



ACTIVIDADES DEL ÁREA DE ARTE Y CULTURA

CUARTO GRADO DE PRIMARIA – 2020

IEP “SANTA MARÍA”
Misioneras Dominicanas del Rosario
Piura

NOMBRES Y APELLIDOS DE LA ESTUDIANTE

FECHA: VIERNES 03 DE ABRIL DE 2020

Sigamos unidos en oración como familia “Santa María”.

APRECIA LAS MANIFESTACIONES ARTÍSTICO CULTURALES:

- Describe y analiza los elementos que se utilizan en el dibujo, identificando los materiales y técnicas propias del dibujo.


Lee atentamente:

El dibujo es la representación gráfica en dos dimensiones de lo que el ojo percibe en tres dimensiones. Es decir, la apariencia de toda imagen: el *volumen* y la *forma*. El dibujo es la técnica básica de todas las artes plásticas. El dibujo convencional se realiza a lápiz, pluma (bolígrafo) o grafito, pero existen diferentes materiales y técnicas que se utilizan para dibujar.

Los elementos de la comunicación visual que se emplean en el dibujo son: la línea y sus clases, el volumen con el empleo de luces y sombra, la forma que da paso a la textura.

Las técnicas y materiales del dibujo son:

Lápices grafito: Estos van desde los más duros que te ofrecen tonos claros hasta los más suaves que te brindan tonos más oscuros, estos van organizados de la siguiente manera:



H: Duros HB: Intermedios B: Blandos.

Lápices Carboncillos:

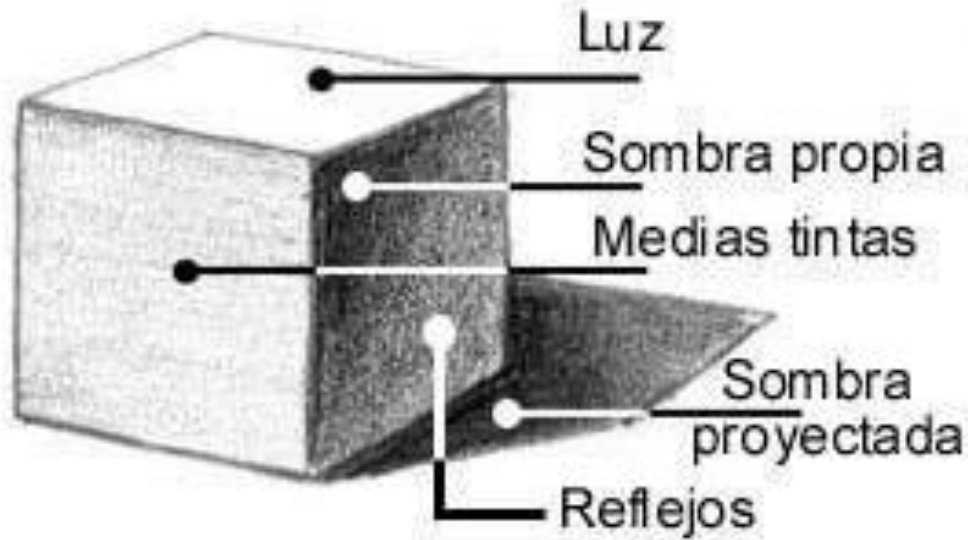
Son de una mina bastante blanda y cremosa. Se suele utilizar para intensificar más las sombras y difuminarlas. También se usa para marcar más un dibujo, dándole ese toque más realista. Especial para técnica de claroscuro.

Estos pueden ser: Grasos= G Semi grasos= SG y las barras vegetales.


Lápices sanguina, sepia y blancos:



Para realizar dibujos debemos tener en cuenta la ubicación de la luz, los intermedios (medias tintas), la sombra propia y sombra proyectada.



En el siguiente dibujo observa, describe y analiza los elementos visuales, señala la ubicación de acuerdo al dibujo anterior: Luz, sombras propias, proyectadas, intermedios y reflejos.



- Crea proyectos desde los lenguajes artísticos:

Combina y busca alternativas para usar elementos del dibujo, medios, materiales, herramientas, para expresar de diferentes maneras sus ideas.

En tu carpeta de arte crea una producción artística sobre nuestro contexto social “Yo me quedo en casa” y el cuidado que realizan en casa para prevenir el contagio del COVID-19, deberás aplicar luces y sombras, utilizando la técnica del lápiz grafito o carboncillo SG.

