



IEP "SANTA MARÍA"
Misioneras Dominicanas del Rosario
Piura

ACTIVIDADES DEL ÁREA DE MATEMÁTICA NIVEL INICIAL 5 AÑOS – 2020

NOMBRES Y APELLIDOS DE LA ESTUDIANTE

Estimados Padres de Familia: Les enviamos algunas actividades muy sencillas para que desarrollen en casa junto con su pequeña hija brindándole las indicaciones necesarias.

* Competencia: Resuelve problemas de cantidad

Usa expresiones que muestran su comprensión sobre los cuantificadores: “muchos”, “pocos”, en situaciones cotidianas.

1.- Seguro has escuchado de mí en estos días. Soy el coronavirus, me descubrieron hace poco y causo una enfermedad llamada Covid-19.

Y mi nombre lo escogieron por las terminaciones en punta que tengo a mí alrededor, que parecen una corona.

Con tu toque de imaginación y creatividad, **dibuja** dentro del cuadro el virus del coronavirus con **muchas** puntas que simule ser su corona.



2.- El virus del Coronavirus puede estar en todos lados como: en las barandas del bus, en las chapas de las puertas y en nuestras manos.

¿Y tú te lavas las manos correctamente? ¿Por cuántos segundos debemos lavarnos?

Dibuja la cantidad de palotes según la cantidad de segundos que debemos lavarnos las manos y escribe el numeral.



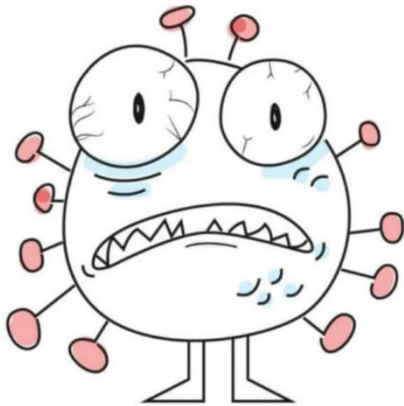
PALOTES	NUMERAL

* **Competencia: Resuelve problemas de forma, movimiento y localización.**

Se ubica a sí misma y ubica objetos en el espacio en el que se encuentra al desplazarse haciendo uso de las nociones espaciales: cerca-lejos, arriba-abajo, delante-detrás, encima, debajo, dentro-fuera.

3.- ¿Por qué el coronavirus tiene esta carita?
¡Siiiiiiii... tu respuesta es correcta! Y además porque se está corriendo del agua y del jabón.

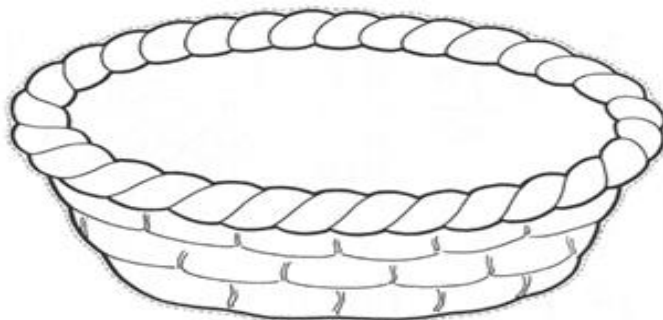
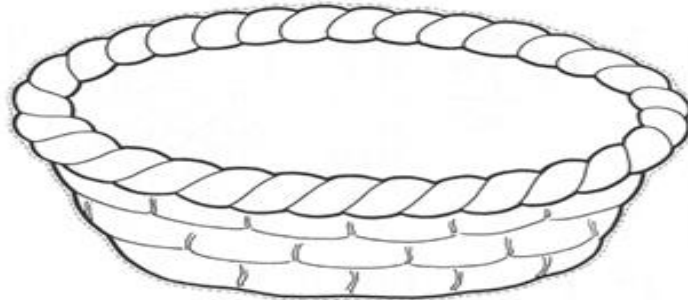
Creativamente dibuja un jabón cerca del coronavirus y decóralo según tu imaginación. (Puedes utilizar plumones, colores, rasgaditos de papel o la técnica que más te guste etc)



4.- Como sabemos hace poco ha llegado a nuestra ciudad el coronavirus, virus al que le gusta mucho viajar. Ha estado en China, Italia, Francia y otros países. Por suerte este virus siempre hace viajes cortos, así que todos estamos esperando a que se vaya pronto.

Y mientras estamos en casa una manera de cuidar tu salud es alimentándote con frutas y verduras, durmiendo bien y haciendo ejercicio.

Busca y recorta imágenes de tus frutas favoritas y **pégalas** en la canasta que está **abajo** y tus verduras preferidas en la canasta que está **arriba**. (También las puedes dibujar y decorar según tu creatividad)



5.- Ahora llego el momento de jugar en familia poniendo en práctica nuestra atención y concentración.

Utilizaremos nuestras manos para jugar (poniéndole una melodía a la letra el juego será más divertido)

Primero se cantará muy lento:

Abrir, cerrar, abrir, cerrar las manitos al compás. **(Cuando decimos al compás se mueven las manos)**

Cerrar, abrir, cerrar abrir, las manitos al compás.

Sube, sube, sube, sube, sube sin parar, cuando están arriba dan una palmada así... (Se aplaude 1 sola vez)

Baja, baja, baja, baja, baja sin parar cuando están abajo dan una palmada así. .. (Se aplaude 1 sola vez)

Ahora se cantara más rápido y cada vez que se cante será máaaas rápido.

Abrir, cerrar, abrir, cerrar las manitos al compás.

Cerrar, abrir, cerrar abrir, las manitos al compás.

Sube, sube, sube, sube, sube sin parar, cuando están arriba dan una palmada así... (Se aplaude 1 sola vez)

Baja, baja, baja, baja, baja sin parar cuando están abajo dan una palmada así. .. (Se aplaude 1 sola vez)

Después de jugar con todos los miembros de tu familia dibújalos dentro de tu casita y pon en práctica tu arte para que se vea más lindo de lo que ya está.

Luego coloca la cantidad de integrantes de tu familia utilizando palotes.

Número de integrantes de tu familia

palotes